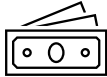
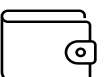

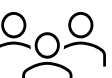
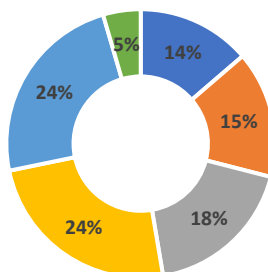


# Rynek pożyczek pozabankowych w styczniu 2024 r. (wyłącznie firmy pożyczkowe)

Analiza Fundacji Rozwoju Rynku Finansowego na podst. danych CRIF

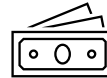
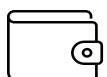

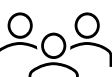
	Wartość udzielonego finansowania	1,18 mld zł	▲ +14,8% r/r	▲ +3,0% m/m
	Liczba udzielonych pożyczek	0,33 mln szt.	▲ +11,5% r/r	▲ +1,5% m/m
	Średnia wartość pojedynczej pożyczki	3 520 zł	▲ +3,0% r/r	▲ +1,5% m/m
	Liczba unikalnych klientów	0,20 mln	▲ +2,8% r/r	▲ +1,2% m/m

Rozkład udzielonych pożyczek - ujęcie ilościowe

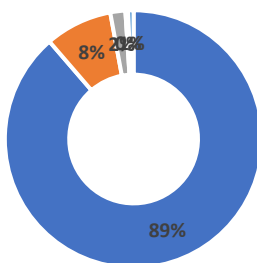


■ 0 - 500 PLN    ■ 501 - 1000 PLN    ■ 1001 - 2000 PLN  
■ 2001 - 4000 PLN    ■ 4001 - 10000 PLN    ■ powyżej 10 000 PLN

# Rynek pożyczek buy now and pay later w grudniu 2023 r. (wyłącznie firmy BNPL)

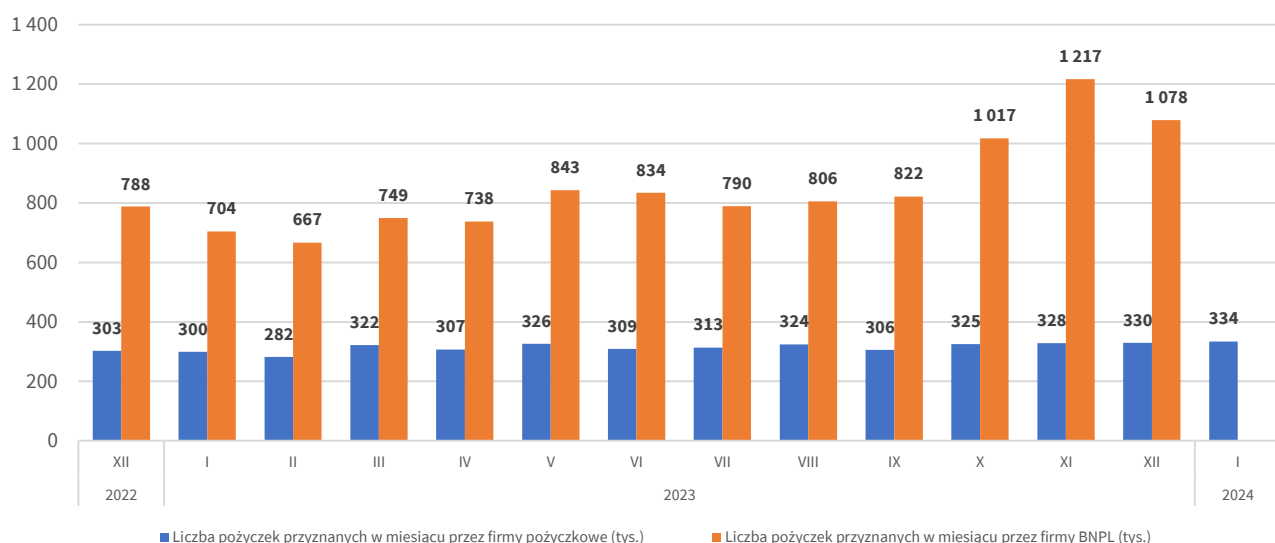
	Wartość udzielonego finansowania	353,1 mln zł	▲ +32,7% r/r	▼ -14,4% m/m
	Liczba udzielonych pożyczek	1,08 mln szt	▲ +36,9% r/r	▼ -11,4% m/m
	Średnia wartość pojedynczej pożyczki	327 zł	▼ -3,1% r/r	▼ -3,5% m/m
	Liczba unikalnych klientów	0,50 mln	▲ +29,4% r/r	▼ -6,3% m/m

Rozkład udzielonych pożyczek - ujęcie ilościowe

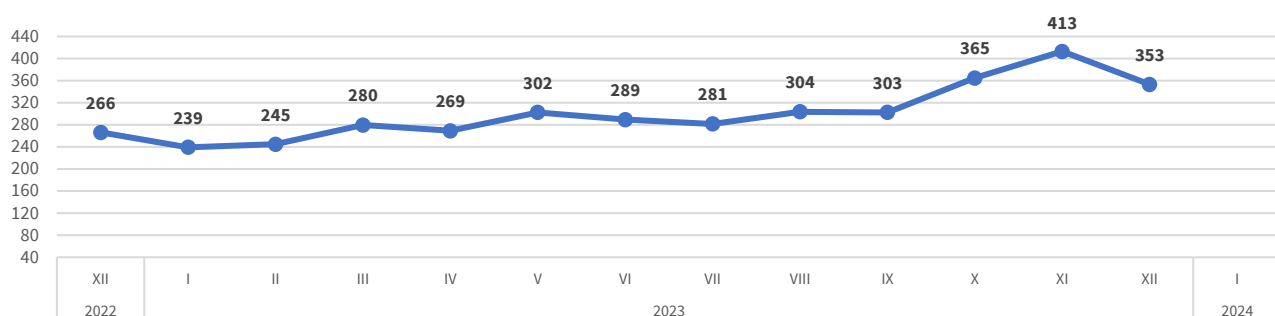


■ 0 - 500 PLN    ■ 501 - 1000 PLN    ■ 1001 - 2000 PLN  
■ 2001 - 4000 PLN    ■ 4001 - 10000 PLN

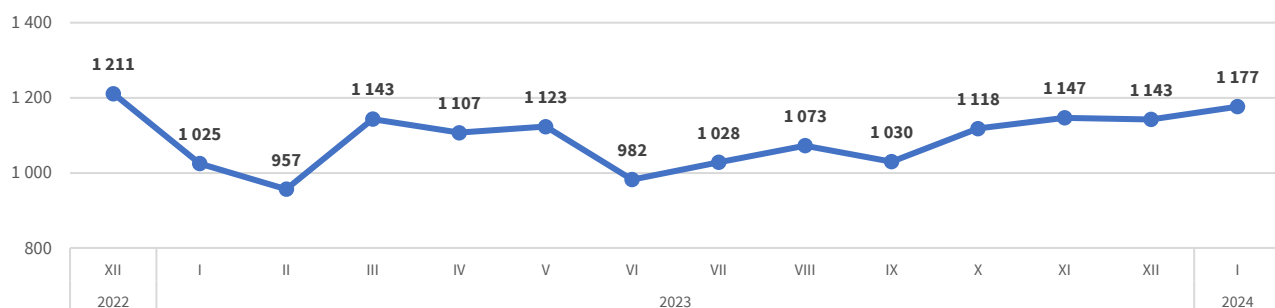
## Podsumowanie danych z ostatnich 12 miesięcy



## Wartość przyznanych pożyczek w miesiącu przez firmy BNPL (mln zł)



## Wartość przyznanych pożyczek w miesiącu przez firmy pożyczkowe (mln zł)



Ze względu na specyfikę raportowania spółek z branży BNPL prezentujemy cyklicznie opóźnione o jeden miesiąc dane – w edycji styczniowej prezentujemy zatem dane grudniowe.

Wyniki segmentu tradycyjnych firm pożyczkowych pozytywnie zaskoczyły w styczniu. Wartość udzielonego finansowania jest najwyższa od ponad roku, osiągając kwotę 1,18 mld PLN (+3,0 % m/m) i (+14,8% r/r). Z kolei liczba udzielonych pożyczek wzrosła do 334 tys. szt., a więc o +1,5% m/m i o +11,5% r/r. Na pozytywny wydźwięk danych miała wpływ różnica w dniach roboczych, których w grudniu ubiegłego roku było 19, w styczniu 2024 – 22, a w styczniu 2023 - 21. Po korekcie o ten czynnik okazuje się, że obserwowaliśmy spadki miesiąc do miesiąca oraz wzrosty w ujęciu rok do roku. Dane są o tyle zaskakujące, że listopad i grudzień są zazwyczaj najlepszymi miesiącami dla rynku z uwagi na wyprzedaże oraz okres świąteczny, a w styczniu sezonowo następuje naturalny spadek aktywności branży. Wzrosty w ujęciu rocznym wynikają z wygaszenia efektu wysokiej bazy – styczeń 2023 roku był pierwszym pełnym miesiącem funkcjonowania nowych regulacji prawnych na rynku.

Co ciekawe segment BNPL pokazał w grudniu zauważalnie niższe wyniki niż w listopadzie. W dalszym ciągu są one na dobrym poziomie, lecz spadek miesiąc do miesiąca jest dwucyfrowy. Wartość udzielonego finansowania wyniosła 353,1 mln PLN wobec 412,7 mln PLN w listopadzie (-14,4% m/m) i wobec 266,1 mln PLN przed rokiem (+32,7% r/r). Z kolei liczba udzielonych pożyczek wyniosła 1,08 mln szt. w porównaniu do 1,22 mln szt. w listopadzie (-11,4% m/m) i wobec 788 tys. w grudniu 2022 roku (+36,9% r/r). Mimo spadków miesiąc do miesiąca rynek w dalszym ciągu znajduje się w fazie dynamicznego rozwoju.